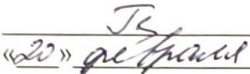
	КГБУСО «Краевой реабилитационный центр для детей и подростков с ограниченными возможностями «Журавлики»	ИОТ - 05- 2023
		с. 1 из 14

СОГЛАСОВАНО:

Председатель профсоюзной организации КГБУСО «Краевой реабилитационный центр для детей и подростков с ограниченными возможностями «Журавлики»

 /Л.Н. Гладкова
«20» *декабрь* 2023 г.

УТВЕРЖДАЮ:

Директор КГБУСО «Краевой реабилитационный центр для детей и подростков с ограниченными возможностями «Журавлики»

 /И.В. Яковенко
«20» *декабрь* 2023г.



**ИНСТРУКЦИЯ ПО ОХРАНЕ ТРУДА
ДЛЯ ВОДИТЕЛЯ**

1. ОБЩИЕ ТРЕБОВАНИЯ ОХРАНЫ ТРУДА

1.1. Настоящая инструкция устанавливает требования по обеспечению безопасных условий труда для водителя территории КГБУСО «Краевой реабилитационный центр для детей и подростков с ограниченными возможностями «Журавлики» (далее – Центр).

1.2. Настоящая инструкция разработана на основе установленных обязательных требований по охране труда в Российской Федерации, а также:


- изучения работ водителя легкового автомобиля;
- результатов специальной оценки условий труда;
- анализа требований профессионального стандарта;
- определения профессиональных рисков и опасностей, характерных для водителя легкового автомобиля;
- анализа результатов расследования имевшихся несчастных случаев с водителями легковых автомобилей;
- определения безопасных методов и приемов выполнения работ водителем легкового автомобиля.

1.3. Выполнение требований настоящей инструкции обязательны для водителей Центра при выполнении ими трудовых обязанностей независимо от их квалификации и стажа работы.

1.4. К выполнению должностных обязанностей водителя легкового автомобиля (далее – водитель) допускаются лица, не моложе 18-ти лет, прошедшие обязательное психиатрическое освидетельствование, предварительный медицинский осмотр, не имеющие противопоказаний по состоянию здоровья, имеющий необходимую теоретическую и практическую подготовку, прошедшие вводный и первичный на рабочем месте инструктажи по охране труда, стажировку, проверку знаний требований охраны труда и получившие допуск к самостоятельной работе приказом руководителя организации.

1.5. Водитель должен проходить:

- повторный инструктаж по охране труда на рабочем месте не реже 1 раза в 6 месяцев;

	КГБУСО «Краевой реабилитационный центр для детей и подростков с ограниченными возможностями «Журавлики»	ИОТ - 05- 2023
		с. 2 из 14

- не реже одного раза в 12 месяцев проверку знаний требований охраны труда;
- периодический медицинский осмотр в соответствии с действующим законодательством.

1.3. Внеплановый инструктаж по охране труда проводится водителю начальником АХО:

- при введении в действие новых или изменении законодательных и иных нормативных правовых актов, содержащих требования охраны труда, а также инструкций по охране труда;
- при изменении технологических процессов, замене или модернизации оборудования и других факторов, влияющих на безопасность труда;
- при нарушении требований охраны труда, если эти нарушения создали реальную угрозу наступления тяжких последствий (несчастный случай на производстве, авария и т.п.);
- по требованию должностных лиц органов Ростехнадзора;
- при перерывах в работе более 30 календарных дней, а для остальных работ – не более двух месяцев);
- по решению работодателя или уполномоченного им лица.

1.4. Водитель, допущенный к самостоятельной работе, перед началом эксплуатации легкового автомобиля обязан изучить руководство по эксплуатации на автомобиль.


1.5. Водитель, показавший неудовлетворительные знания требований охраны труда при эксплуатации автомобиля, к самостоятельной работе не допускается.

1.6. Водитель, направленный для участия в несвойственных его профессии работах, должен пройти целевой инструктаж по безопасному выполнению предстоящих работ.

1.7. Водителю запрещается пользоваться неисправным, неиспытанным инструментом, приспособлениями и оборудованием, а так же если безопасному обращению с этими инструментами, приспособлениями и оборудованием он не был предварительно обучен.

1.8. Водитель обязан:

- соблюдать действующие правила внутреннего трудового распорядка и графики работы Центра, которыми предусматривается: время начала и окончания работы (смены), перерывы для отдыха и питания, порядок предоставления дней отдыха, чередование смен и другие вопросы использования рабочего времени;
- выполнять требования охраны труда и пожарной безопасности, знать порядок действий при пожаре, уметь применять первичные средства пожаротушения;
- знать приёмы оказания первой медицинской помощи при несчастных случаях;
- извещать начальника АХО о любой ситуации, угрожающей жизни и здоровью людей, о каждом несчастном случае, происшедшем на производстве, об ухудшении своего здоровья;
- выполнять только те виды работ, которые соответствуют его квалификации, предусмотрены должностными инструкциями и указаниями своих руководителей, не противоречащие требованиям законодательства о труде и об охране труда, а также требованиям действующих в Центре локальных документов;
- содержать рабочее место в чистоте и порядке, соблюдать требования гигиены (не принимать пищу на рабочем месте, не работать в состоянии алкогольного или иного опьянения);

	КГБУСО «Краевой реабилитационный центр для детей и подростков с ограниченными возможностями «Журавлики»	ИОТ - 05- 2023
		с. 3 из 14

– Не допускать нахождение на своем рабочем месте посторонних предметов, мешающих работе.

– Не допускать присутствия без производственной необходимости на своем рабочем месте посторонних лиц.

– Пользоваться исправными выключателями, розетками, вилками, патронами и другой электроаппаратурой.

– Не оставлять без присмотра включенное оборудование и электроприборы, отключать электрическое освещение (кроме аварийного) по окончании работы.

– соблюдать требования инструкций по пожарной безопасности, по электробезопасности, по эксплуатации оборудования.

1.9. Время начала и окончания смены, время и место для отдыха и питания устанавливаются по графикам сменности распоряжениями руководителей подразделений.

1.10. Каждый водитель должен выходить на работу своевременно, отдохнувшим, подготовленным к работе.

1.11. При выполнении работ на водителя могут воздействовать опасные и вредные производственные факторы:

1.14.1 Во время работы на водителя легкового автомобиля могут оказывать неблагоприятное воздействие в основном следующие опасные и вредные производственные факторы:

– движущиеся машины и механизмы, подвижные части технологического оборудования, инструмента, перемещаемых изделий, заготовок, материалов;

– падающие предметы (элементы технологического оборудования, инструмента);

– острые кромки, заусенцы и шероховатости на поверхности технологического оборудования, инструмента;

– повышенная запыленность и загазованность воздуха рабочей зоны;

– повышенная или пониженная температура поверхностей технологического оборудования, материалов;

– повышенная или пониженная температура воздуха рабочей зоны;

– повышенный уровень шума на рабочем месте;

– повышенный уровень вибрации;

– повышенная или пониженная влажность воздуха;

– отсутствие или недостаточное естественное освещение;

– недостаточная освещенность рабочей зоны;

– физические перегрузки;


– нервно-психические перегрузки.

1.14.2 В качестве опасностей в соответствии с перечнем профессиональных рисков и опасностей транспортного участка, представляющих угрозу жизни и здоровью работников, при выполнении работ водителем могут возникнуть следующие риски:

– повышенная температура поверхностей оборудования (двигателя) при осмотре;

– выступающие части автомобиля при осмотре в стесненных условиях и при недостаточности освещения;

– острые кромки, заусенцы и шероховатости на поверхностях автомобиля при осмотре;

	КГБУСО «Краевой реабилитационный центр для детей и подростков с ограниченными возможностями «Журавлики»	ИОТ - 05- 2023
		с. 4 из 14

- воздействие вредных веществ (тосол, бензин, масла) на органы дыхания, поверхности кожи;

- острые кромки, заусенцы и шероховатости на поверхностях автомобиля, других устройств и приспособлений при заправке топливом, смазочными материалами и охлаждающей жидкостью;

- воспламенение горючих жидкостей (бензина, масла);

- движущиеся транспортные средства (при движении по дорогам);

- внезапное возникновение технической неисправности автомобиля, находящегося в движении (при работе на линии).

1.12. Водитель легкового автомобиля обеспечивается спецодеждой, спецобувью и СИЗ согласно Приказа Минздравсоцразвития России от 22.06.2009 № 357н:

- Костюм для защиты от общих производственных загрязнений и механических воздействий - 1 шт. в год;

- Перчатки с точечным покрытием - 12 пар в год;

- Перчатки резиновые или из полимерных материалов – дежурные.

1.13. Выдаваемые СИЗ должны соответствовать характеру и условиям работы, обеспечивать безопасность труда, иметь сертификат соответствия.

1.14. Средства индивидуальной защиты, на которые не имеется технической документации, к применению не допускаются.

1.15. Личную одежду и спецодежду необходимо хранить отдельно в шкафчиках и гардеробной. Уносить спецодежду за пределы предприятия запрещается.

1.16. Для сохранения водитель должен соблюдать личную гигиену:

- при работе с веществами, вызывающими раздражения кожи рук, следует пользоваться защитными перчатками, защитными кремами, очищающими пастами, а также смывающими и дезинфицирующими средствами;

- перед приемом пищи обязательно мыть руки теплой водой с мылом;

- для питья употреблять воду из диспенсеров, чайников;

- принимать пищу разрешается только в специально отведенных для этой цели местах.

1.17. Требования настоящей инструкции являются обязательными для водителя. Невыполнение этих требований рассматривается как нарушение трудовой дисциплины и влечет ответственность согласно действующему законодательству РФ.


1. ТРЕБОВАНИЯ ОХРАНЫ ТРУДА ПЕРЕД НАЧАЛОМ РАБОТЫ

2.1. Перед выездом на линию водитель должен пройти предрейсовый медосмотр и получить отметку в путевом листе; водитель, у которого установлен факт употребления алкогольных напитков или наркотических веществ, к работе не допускается.

2.2. Водитель, находящийся в болезненном или утомленном состоянии, не должен садиться за руль автомобиля, так как это может привести к дорожно-транспортному происшествию.

2.3. Перед выездом на линию водитель должен проверить исправность тормозов, рулевого управления, освещения, звукового сигнала, стеклоочистителей, состояние аккумулятора, отсутствие утечки топлива, масла, охлаждающей жидкости, проверить давление в шинах.

2.4. Водитель, направляющийся в длительный (продолжительностью более одних

	КГБУСО «Краевой реабилитационный центр для детей и подростков с ограниченными возможностями «Журавлики»	ИОТ - 05- 2023
		с. 5 из 14

суток) рейс, должен пройти инструктаж по охране труда перед выездом об условиях работы на линии и особенностях перевозимого груза.

2.5. Перед началом работы водитель обязан надеть положенные спецодежду, спецобувь и средства индивидуальной защиты, предварительно проверив их исправность.

2.6. Водитель обязан правильно применять и поддерживать спецодежду, спецобувь и СИЗ в чистоте, своевременно заменять. При необходимости спецодежду нужно сдавать в стирку и ремонт. Изношенная до планового срока замены спецодежда, не подлежащая ремонту, списывается в установленном порядке.

2.7. Водитель должен проверить техническую исправность и укомплектованность автомобиля.

2.7.1 При осмотре особое внимание обратить на:

- отсутствие повреждений дверей, салона, сидений, ремней безопасности, зеркал, лобового стекла, глушителя (герметичность его соединений) и др.;
- исправность аккумуляторной батареи, стартера, элементов тормозной системы, рулевого управления, отопительного устройства и др.;
- отсутствие утечки топлива, масла, охлаждающей жидкости;
- давление воздуха в шинах и их исправность;
- чистоту и видимость номерных знаков;
- надлежащую укомплектованность автомобиля необходимыми инструментами, приспособлениями, инвентарем и их исправность;
- наличие сигнальных средств, противопожарных средств, аптечки (ее укомплектованность).

2.7.2 Перед выездом должно быть проверено и в пути обеспечено исправное техническое состояние автомобиля в соответствии с Основными положениями по допуску транспортных средств к эксплуатации и обязанностями должностных лиц по обеспечению безопасности дорожного движения.

2.7.3 Запрещается движение при неисправности рабочей тормозной системы, рулевого управления, негорящих (отсутствующих) фарах и задних габаритных огнях в темное время суток или в условиях недостаточной видимости, не действующем со стороны водителя стеклоочистителе во время дождя или снегопада.


2.7.4 Проверять техническое состояние автомобилей и их агрегатов при выпуске на линию и возвращении с линии следует при заторможенных колесах с использованием стояночного тормоза и при выключенном двигателе.

2.7.5 Исключение составляют случаи опробования тормозов автомобилей.

2.7.6 Запрещается отправляться в рейс, если техническое состояние автомобиля и дополнительного оборудования не соответствует требованиям Правил дорожного движения.

2.7.7 Обо всех обнаруженных неисправностях автомобиля, оборудования, инструмента, инвентаря, электропроводки и других неполадках сообщить начальнику АХО (или лицу его замещающему) и приступить к работе только после их устранения.

2.8. Водитель не должен приступать к работе, если условия труда не соответствуют требованиям по охране труда или другим требованиям, регламентирующим безопасное производство работ, а также без получения целевого инструктажа по охране труда при выполнении работ повышенной опасности, несвойственных профессии водителя разовых работ, работ по устранению последствий инцидентов и аварий, стихийных бедствий и при проведении массовых мероприятий.

	КГБУСО «Краевой реабилитационный центр для детей и подростков с ограниченными возможностями «Журавлики»	ИОТ - 05- 2023
		с. 6 из 14

2. ТРЕБОВАНИЯ ОХРАНЫ ТРУДА ВО ВРЕМЯ РАБОТЫ

3.1. Прежде чем начать движение с места стоянки на территории организации, водитель должен убедиться, что это безопасно для работников и других посторонних лиц. При движении по территории соблюдать скорость движения, не превышающую 5 км/ч.

3.2. Перед пуском двигателя водитель должен:

- убедиться, что транспортное средство заторможено стояночным тормозом, а рычаг переключения передач (контроллера) поставлен в нейтральное положение;
- предварительно отключить и отсоединить элементы подогрева.

3.3. Пуск двигателя транспортного средства должен производиться при помощи стартера. Запрещается запуск двигателя с помощью буксира.

3.4. Скорость движения транспортных средств по территории организации, в производственных и других помещениях устанавливается работодателем в зависимости от конкретных условий с учетом интенсивности движения транспортных средств, состояния дорог, перевозимого груза и пассажиров.

3.5. Водителю запрещается:


- производить пуск двигателя путем буксировки;
- эксплуатировать автомобиль со снятым воздушным фильтром.

3.6. Во время работы на линии:

- водитель должен быть вежливым, вести себя спокойно и выдержанно, избегать конфликтных ситуаций;
- водитель должен быть внимательным, не отвлекаться от выполнения своих обязанностей, запрещено самопроизвольно отклоняться от маршрута, указанного в путевом листе;
- водителю разрешается перевозить в салоне автомобиля то количество людей, которое указано в паспорте завода-изготовителя на эксплуатируемое транспортное средство;
- во время движения избегать резких торможений и поворотов, если они не вызваны обстановкой на дороге, соображениями безопасности;
- скорость движения автомобиля выбирать с учетом интенсивности движения, дорожных и погодных условий, соблюдая при этом требования дорожных знаков к скорости ТС;
- водитель должен выбирать интервал между движущимися автомобилями в зависимости от скорости и состояния дороги; при движении по мокрой и скользкой дороге тормозной путь значительно увеличивается, поэтому интервал между автомобилями необходимо увеличить;
- при маневрировании, перестроении из ряда в ряд, обгоне, опережении, встречном разъезде водитель должен убедиться в полной безопасности маневра.

3.7. Водитель должен быть особенно внимательным при движении задним ходом. Двигаясь задним ходом, нельзя создавать помехи для других участников движения; перед подачей автомобиля назад необходимо убедиться, что его никто не объезжает, сзади нет людей или каких-нибудь препятствий. Для обеспечения безопасности движения водитель при необходимости должен прибегнуть к помощи других лиц.

3.8. Отдыхать в салоне автомобиля допускается только при неработающем двигателе, так как это может привести к отравлению оксидом углерода, содержащимся в отработавших газах автомобиля.

	КГБУСО «Краевой реабилитационный центр для детей и подростков с ограниченными возможностями «Журавлики»	ИОТ - 05- 2023
		с. 7 из 14

3.9. В том случае, когда возникает необходимость временно покинуть автомобиль, водитель должен выключить двигатель, автомобиль затормозить стояночным тормозом при включенной низшей передаче, ключ от замка зажигания взять с собой, а двери запереть. Включить охранную сигнализацию (при ее наличии).

3.10. Перед выходом из салона автомобиля на проезжую часть дороги необходимо предварительно убедиться в отсутствии опасности, связанной с движением транспортных средств, как в попутном, так и во встречном направлениях.

3.11. Если во время работы на линии возникли какие-либо технические неисправности, требующие немедленного устранения, водитель должен поставить автомобиль на обочину и осмотреть транспортное средство.

3.12. К ремонту можно приступать, если есть все необходимые инструменты и если объем его соответствует разрешенному на линии: монтаж и демонтаж шин, смена колес, продувка в системе питания, проверка действия приборов зажигания, подтяжка ослабленных креплений и т. п.

3.13. При ремонте автомобиля на линии требуется соблюдать правила безопасности, установленные для ремонта и технического обслуживания автомобиля. При отсутствии необходимых приспособлений и инструментов производить ремонт запрещается.

3.14. При ремонте автомобиля пользоваться исправным и предназначенным для этой цели инструментом:

- гаечные ключи должны подбираться соответственно размерам гаек и болтов; запрещается работать гаечными ключами с непараллельными, изношенными губками;
- не разрешается отвертывание гаек ключами больших размеров с подкладыванием металлических пластинок между гранями гайки и ключа, а также удлинение рукоятки ключа путем присоединения другого ключа или трубы;
- поверхность всех ручек для инструментов должна быть гладкая, без заусенцев и трещин; запрещается пользоваться инструментом с плохо укрепленной деревянной (пластиковой, прорезиненной и т. п.) ручкой, а также с неисправной ручкой.

3.15. Перед подъемом части автомобиля домкратом выключить зажигание, затормозить автомобиль стояночным тормозом, удалить из салона находящихся в нем людей и закрыть двери салона.


3.16. При вывешивании автомобиля на мягкой грунтовой поверхности выровнять место установки домкрата, подложить под домкрат подкладку достаточных размеров и прочности, на которую установить домкрат. Запрещается устанавливать домкрат на случайные предметы.

3.17. Пробку радиатора на горячем двигателе открывать в перчатках или накрыв ее ветошью. Пробку открывать осторожно, не допуская интенсивного выхода пара в сторону открывающего.

3.18. Все работы по техническому обслуживанию и ремонту автомобиля в зимнее время необходимо производить по возможности только в отапливаемых помещениях.

3.19. В зимнее время для предупреждения случаев обморожения при устранении неисправности в пути работать только в перчатках. Запрещается прикасаться к металлическим предметам, деталям и инструментам руками без перчаток.

3.20. При остановке и стоянке на неосвещенных участках дороги, в темное время суток или в условиях недостаточной видимости включать габаритные огни.

	КГБУСО «Краевой реабилитационный центр для детей и подростков с ограниченными возможностями «Журавлики»	ИОТ - 05- 2023
		с. 8 из 14

В соответствии с ПДД в условиях недостаточной видимости дополнительно к габаритным огням могут быть включены фары ближнего света, противотуманные фары и задние противотуманные фонари.

3.21. При работе под автомобилем располагаться таким образом, чтобы ноги не находились на проезжей части дороги. При производстве ремонтных работ на открытом воздухе, стоя на коленях или лежа, применять деревянные лежаки или другие подручные средства.

3.22. При нарушении нормальной циркуляции охлаждающей жидкости, при переохлаждении двигателя автомобиль остановить, утеплить нижнюю часть радиатора и дать поработать двигателю на малых оборотах. Запрещается подогревать двигатель открытым пламенем.

3.23. При заправке автомобиля водителю необходимо пользоваться перчатками (в любое время года), не допуская проливов топлива, а также попадания топлива на кожу рук и тела (во многих современных автомобилях открытие лючка бензобака осуществляется из салона автомобиля).

3.24. Заправку автомобиля бензином следует проводить из бензоколонки со шлангом, снабженным заправочным пистолетом.

3.25. На автозаправочной станции (АЗС) запрещается:

- заправку автомобиля топливом производить в нарушение правил безопасности, установленных для заправочных пунктов;
- курить и пользоваться открытым огнем;
- производить ремонтные и регулировочные работы;
- заправлять автомобиль топливом при работающем двигателе;
- допускать перелив и разлив топлива;
- работать без средств индивидуальной защиты рук.


3.26. Если при пуске на заправочной колонке двигатель работает хлопками, водитель обязан немедленно заглушить двигатель и отбуксировать автомобиль для устранения неисправностей в безопасное место.

3.27. Для перелива топлива необходимо пользоваться только специальным устройством; засасывать через шланг топливо ртом запрещено.

3.28. Водитель должен поддерживать чистоту и порядок на рабочем месте.

3.29. В помещениях, предназначенных для стоянки транспортных средств, а также на стоянках под навесом или на площадках запрещается:

- производить ремонт транспортных средств;
- оставлять открытыми горловины топливных баков транспортных средств;
- подзаряжать аккумуляторные батареи (в помещениях);
- мыть или протирать бензином кузова транспортных средств, детали или агрегаты, а также руки и одежду;
- заправлять автомобили жидким (газообразным) топливом, а также сливать топливо из баков и выпускать газ;
- осуществлять в помещении пуск двигателя для любых целей, кроме выезда транспортных средств из помещения;
- хранить какие-либо материалы и предметы;
- хранить топливо (бензин, дизельное топливо), за исключением топлива в баках автомобилей;
- курить, использовать открытый огонь.

	КГБУСО «Краевой реабилитационный центр для детей и подростков с ограниченными возможностями «Журавлики»	ИОТ - 05- 2023
		с. 9 из 14

3.30. При выполнении работ водителю запрещается:

- управлять автомобилем в состоянии опьянения (алкогольного, наркотического или иного), под воздействием лекарственных препаратов, ухудшающих реакцию и внимание, в болезненном или утомленном состоянии, ставящем под угрозу безопасность движения;
- пользоваться во время движения телефоном, не оборудованным техническим устройством, позволяющим вести переговоры без использования рук;
- нарушать Правила дорожного движения;
- разрешать пользоваться автомобилем посторонним лицам;
- привлекать к ремонту автомобиля на линии посторонних лиц (сопровождающих, пассажиров, прохожих);
- устанавливать домкрат на случайные предметы: камни, кирпичи. Под домкрат необходимо подкладывать деревянную выкладку (шпалу, брусок, доску толщиной 40–50 мм) площадью больше площади основания корпуса домкрата;
- выполнять какие-либо работы, находясь под транспортным средством, вывешенным только на домкрате, без установки козелка (подставки);
- выполнять работы по обслуживанию и ремонту транспортного средства на расстоянии ближе 5 м от зоны действия погрузочно-разгрузочных механизмов;
- отдыхать в салоне автомобиля при работающем двигателе;
- протирать двигатель ветошью, смоченной бензином;
- прогревать двигатель в помещении;
- курить при проверке уровня горючего в баке;
- оставлять автомобиль вблизи легко воспламеняющихся материалов во избежание загорания от выхлопной трубы;
- садиться в автомобиль и сходить с него во время движения;
- использовать автомобиль в личных целях;
- оставлять без присмотра автомобиль с работающим двигателем;
- производить работы в темное время суток без достаточного освещения;
- пользоваться неисправным оборудованием, приспособлениями, инвентарем, а также оборудованием и инвентарем, обращению с которыми он не обучен;
- производить работы без применения необходимых СИЗ;
- приступать к выполнению разовых работ, не связанных с его прямыми обязанностями по специальности, без получения целевого инструктажа.


3.31. При ухудшении состояния здоровья, в том числе при проявлении признаков острого профессионального заболевания (отравления), водитель обязан немедленно известить своего непосредственного или вышестоящего руководителя, обратиться в ближайший здравпункт.

3.32. Если в процессе работы водителю станет непонятно, как выполнить порученную работу, или в случае отсутствия необходимых приспособлений для выполнения порученной работы он обязан обратиться к начальнику АХО.

3.33. По окончании выполнения задания водитель обязан доложить об этом начальнику АХО.

3.34. Во время проведения работ работники обязаны пользоваться и правильно применять выданные им средства индивидуальной защиты. Работать только в исправной спецодежде и спецобуви и применять индивидуальные средства защиты.

3.35. Не курить, не принимать пищу на рабочем месте.

	КГБУСО «Краевой реабилитационный центр для детей и подростков с ограниченными возможностями «Журавлики»	ИОТ - 05- 2023
		с. 10 из 14

3.36. Соблюдать правила перемещения в помещении и на территории организации, пользоваться только установленными проходами.

3.37. В случае плохого самочувствия прекратить работу, поставить в известность своего руководителя и обратиться к врачу.

3. ТРЕБОВАНИЯ ОХРАНЫ ТРУДА В АВАРИЙНЫХ СИТУАЦИЯХ

4.1. При выполнении работ водителем возможно возникновение следующих аварийных ситуаций:

- столкновение с другим транспортным или техническим средством, наезд на людей, опрокидывание автомобиля по причине нарушения требований правил безопасности дорожного движения;
- стихийные природные явления по причине катаклизмов;
- загорание автомобиля или других технических средств и сооружений по причине нарушения требований пожарной безопасности.

4.2. В случае обнаружения какой-либо неисправности, нарушающей нормальный режим работы, ее необходимо остановить. Обо всех замеченных недостатках поставить в известность начальника АХО.

4.3. При несчастном случае необходимо освободить пострадавшего от травмирующего фактора, соблюдая собственную безопасность, оказать ему первую помощь, при необходимости вызвать бригаду скорой помощи по телефону 103, сообщить о происшествии руководству и по возможности сохранить без изменений обстановку на рабочем месте, если это не приведет к аварии и/или травмированию других людей.


4.4. При возникновении аварийной ситуации водитель обязан прекратить работу, заглушить двигатель, включить тормоз и оказать помощь пострадавшим людям. При опрокидывании — отключить аккумуляторы или снять их (если и после отключения происходит искрение от короткого замыкания или вытекает электролит). Сообщить о случившемся начальнику АХО и принять меры по устранению возникшей аварийной ситуации.

4.5. При возникновении стихийных природных явлений (сильный ветер, гроза, наводнение, туман, ураган, землетрясение, лавинная опасность и т. п.) водитель должен прекратить работу и предупредить об опасности других работающих. При необходимости водитель должен переехать в безопасное место, оставаться в кабине автомобиля или перейти в более надежное укрытие.

4.6. При возникновении загорания водитель должен:

- немедленно сообщить о происшествии в пожарную охрану лично или через находящихся рядом людей;
- удалить людей из опасной зоны;
- приступить к тушению пожара, используя первичные средства пожаротушения;
- немедленно покинуть опасную зону при возникновении непосредственной угрозы его жизни и здоровью вследствие воздействия открытого огня и искр, повышенной температуры, токсичных продуктов горения, дыма, пониженной концентрации кислорода или угрозы взрыва;
- о происшествии сообщить руководителю работ.

4.7. При ликвидации загорания автомобиля необходимо применять только углекислотные, порошковые и аэрозольные огнетушители. При использовании углекислотным огнетушителем запрещается брать незащищенной рукой за его раструб

	КГБУСО «Краевой реабилитационный центр для детей и подростков с ограниченными возможностями «Журавлики»	ИОТ - 05- 2023
		с. 11 из 14

и подносить раструб ближе 2 м к не обесточенным электроустановкам и пламени. Не допускается при тушении порошковыми огнетушителями подносить пистолет-распылитель ближе 1 м к пламени.

4.8. Не допускается тушить горящие объекты, находящиеся на расстоянии менее 2 м от контактной сети, без получения сообщения от ответственного лица энергетической службы о том, что напряжение с контактной сети снято и она заземлена.

4.9. При воспламенении топлива запрещается тушить огонь водой. В этом случае необходимо применять пенный, порошковый или углекислотный огнетушитель, засыпать огонь землей, песком, накрывать объект горения брезентом или кошмой.

4.10. При тушении брезентом или кошмой пламя необходимо не сбивать, а накрывать так, чтобы огонь или продукты горения из-под них не попали на тушащего человека.

4.11. При тушении пламени песком нельзя бросать его против ветра и выше уровня, исключающего вероятность попадания пыли в глаза.

4.12. При пользовании огнетушителями струю пены (порошка, углекислоты, аэрозоля) необходимо направлять в сторону от людей. При случайном попадании пены на незащищенные участки тела необходимо стереть ее платком или другим мягким материалом и промыть водным раствором питьевой соды или чистой водой.

4.13. Обо всех происшествиях, повлекших за собой причинение вреда здоровью работающих, необходимо сообщить руководителю работ и руководству структурного подразделения, вызвать (при необходимости) скорую помощь и принять меры по оказанию первой помощи пострадавшему.

4.14. При несчастном случае, микротравме необходимо оказать пострадавшему первую помощь, при необходимости вызвать скорую медицинскую помощь, сообщить своему непосредственному руководителю и сохранить без изменений обстановку на рабочем месте до расследования, если она не создаст угрозу для работающих и не приведет к аварии.

4.15. Оказывая помощь пострадавшему при переломах костей, ушибах, растяжениях, надо обеспечить неподвижность поврежденной части тела с помощью наложения тугей повязки (шины), приложить холод. При открытых переломах необходимо сначала наложить повязку и только затем — шину.

4.16. При наличии ран необходимо наложить повязку, при артериальном кровотечении — наложить жгут.

4.17. Пострадавшему при травмировании, отравлении и внезапном заболевании должна быть оказана первая помощь и при необходимости организована его доставка в учреждение здравоохранения.


4.18. В случае обнаружения какой-либо неисправности, нарушающей нормальный режим работы, ее необходимо остановить. Обо всех замеченных недостатках поставить в известность начальника АХО.

4.19. О каждом несчастном случае, очевидцем которого вы стали необходимо немедленно сообщить в отдел охраны труда, а пострадавшему оказать первую помощь согласно Инструкции по оказанию первой помощи.

4.20. При обнаружении на металлических частях оборудования напряжения (ощущение действия электротока) необходимо отключить оборудование от сети и доложить своему руководителю.

4.21. Немедленно отключить оборудование от электросети в следующих случаях:

- сильный нагрев электропроводов, электроаппаратуры, появления искрения;

	КГБУСО «Краевой реабилитационный центр для детей и подростков с ограниченными возможностями «Журавлики»	ИОТ - 05- 2023
		с. 12 из 14

- оборван заземляющий провод;
- при обнаружении действия электрического тока на корпусе автомата;
- при перерыве подачи электроэнергии.

4. ТРЕБОВАНИЯ ОХРАНЫ ТРУДА ПО ОКОНЧАНИИ РАБОТЫ

5.1. По окончании работы водитель должен привести в порядок автомобиль, поставить его в установленное место, выключить зажигание, затормозить его стояночным тормозом, установить рычаг переключения передач в нейтральное положение, закрыть двери на ключ.

5.2. Если у водителя имеются замечания к техническому состоянию автомобиля, он должен сообщить об этом начальнику АХО.

5.3. Сдать путевой лист.

5.4. Снять средства индивидуальной защиты, спецодежду, спецобувь, осмотреть и удостовериться в их исправности, после чего убрать в индивидуальный шкаф или иное предназначенное для них место. Не допускается хранение спецодежды на рабочем месте.

5.5. После окончания работ убрать рабочее место, привести в порядок автомобиль, собрать и вынести в установленное место мусор.

5.6. Водитель должен:

- принять душ;
- надеть личную одежду.

5.7. Об окончании работы и всех недостатках, обнаруженных во время работы, известить начальника АХО.

5.8. По окончании работ по наряду-допуску закрыть наряд-допуск.

5.9. Выйти с территории предприятия через установленные выходы с турникетами.

5. НОРМАТИВНЫЕ ССЫЛКИ

6.1. Инструкция разработана на основании следующих документов и источников:

6.1.1 Трудовой кодекс Российской Федерации от 30.12.2001 № 197-ФЗ;

6.1.2 Правила по охране труда при эксплуатации электроустановок, Приказ Минтруда от 15.12.2020 № 903н;


6.1.3 Постановление Правительства Российской Федерации от 24.12.2021 № 2464 "О порядке обучения по охране труда и проверки знания требований охраны труда";

6.1.4 Приказ Министерства труда и социальной защиты Российской Федерации от 28.12.2021 № 796 «Об утверждении Рекомендаций по выбору методов оценки уровней профессиональных рисков и по снижению уровней таких рисков»;

6.1.5 Приказ Министерства труда и социальной защиты Российской Федерации от 31.01.2022 № 36н «Об утверждении рекомендаций по классификации, обнаружению, распознаванию и описанию опасностей»;

6.1.6 Приказ Минтруда РФ от 29.10.2021 г. № 772н «Об утверждении основных требований к порядку разработки и содержанию правил и инструкций по охране труда, разрабатываемых работодателем»

6.1.7 Правила по охране труда на автомобильном транспорте, приказ Минтруда от 09.12.2020 № 871н;

	КГБУСО «Краевой реабилитационный центр для детей и подростков с ограниченными возможностями «Журавлики»	ИОТ - 05- 2023
		с. 13 из 14

6.1.8 Правила по охране труда на автомобильном транспорте, приказ Минтруда от 09.12.2020 № 871н;

6.1.9 Правила по охране труда при погрузочно-разгрузочных работах и размещении грузов, приказ Минтруда от 28.10.2020 № 753н;

6.1.10 Правила по охране труда при работе с инструментом и приспособлениями, утвержденные приказом Министерства труда и социальной защиты Российской Федерации от 27.11.2020 № 835н;

6.1.11 Правила по охране труда при работе с инструментом и приспособлениями, утвержденные приказом Министерства труда и социальной защиты Российской Федерации от 27.11.2020 № 835н;

6.1.12 Приказ Министерства труда и социальной защиты Российской Федерации от 29.10.2021 № 774н «Об утверждении общих требований к организации безопасного рабочего места» и пр.

Разработал специалист по охране труда

Н.Ю. Кутепова

